

## Gemeinde Glandorf

Workshop Niedrigseilgarten | 05. August 2021 | Ludwig-Windthorst-Schule Glandorf

### Ablauf:

- 1) Begrüßung und Einführung
- 2) Kennenlernen und Interviews
- 3) Präsentation Gemeindeverwaltung Glandorf
- 4) Perspektiven auf den Niedrigseilgarten und Spielplatz in Hannemanns Wäldchen

### 1) Begrüßung und Einführung

- Bürgermeisterin Dr. Magdalene Heuvelmann begrüßt die gut 30 anwesenden Interessierten und Anlieger.
- Ziel des Workshops ist es, die verschiedenen Perspektiven und Blickwinkel auf die Maßnahme zu richten.
- Die Ergebnisse sollen der Beratung im Bau- und Planungsausschuss der Gemeinde dienen.
- Anschließend begrüßt Tim Strakeljahn von der pro-t-in GmbH die Anwesenden und erläutert den Ablauf.

### 2) Kennenlernen und Interviews

- Die Teilnehmenden stellen sich in zwei großen Kreisen auf. In Anlehnung an die Methode „Speed-Dating“ werden drei Fragenblöcke diskutiert. Jeder einzelne Block ist mit einem „Partnertausch“ verbunden.
  - Block I – Niedrigseilgarten und Spielfläche
    - Waren Sie schon einmal auf/bei einem Niedrigseilgarten?
    - Mit wem und wie sind Sie bei dem Niedrigseilgarten gewesen?
    - Welche Alters- und Bevölkerungsgruppen waren beim Niedrigseilgarten?
  - Block II – Erwartungen an einen Niedrigseilgarten
    - Was zeichnet für Sie einen Niedrigseilgarten aus?
    - Welche Herausforderungen und Chancen ergeben sich für Sie aus einem Niedrigseilgarten?
  - Block III – „Glandorf bewegt“
    - Was verbinden Sie mit dem Leitbild der Gemeinde „Glandorf bewegt“?
    - Wie kann dieses Leitbild „mit Leben“ gefüllt werden?
- Die Gespräche dienen dem gegenseitigen Kennenlernen und dem Austausch von Perspektiven. Sie dienen außerdem als Vorbereitung auf die Gespräche im Ablaufpunkt 4).

**3) Präsentation Gemeindeverwaltung Glandorf**

- Rainer Stockhoff von der Gemeinde Glandorf stellt die grundsätzlichen Überlegungen für den Spielplatz sowie den Niedrigseilgarten vor. Er zeigt dabei auch die Anbindung sowie die relevanten Flächen auf.
- Die Außengrenzen des Niedrigseilgartens liegen in etwa 16 Meter in nördlicher und rund 22 Meter in östlicher Richtung zu der angrenzenden Wohnbebauung.
- Anschließend werden wesentliche Merkmale des potenziellen Spielplatzes sowie des Niedrigseilgartens vorgestellt (vgl. Präsentation im Anhang).

**4) Perspektiven auf den Niedrigseilgarten und Spielplatz in Hannemanns Wäldchen**

- Die Teilnehmenden werden in drei Gruppen geteilt.
- Jede Gruppe hat 10 Minuten Zeit, in Form eines World-Cafés drei Perspektiven auf die Maßnahme einzunehmen.
- Dabei sollen Chancen, Nutzen und auch Herausforderungen auf die Maßnahme aus der jeweiligen Perspektive bewertet werden.
- Die Teilnehmenden können die Ergebnisse der vorherigen Gruppe einsehen und ergänzen bzw. bestätigen.
- Jede/r Teilnehmer:in hat die Möglichkeit, aus jeder Perspektive auf die Maßnahme zu blicken.

**Perspektive Einwohner:innen und Anlieger:innen:**

<p>Gruppe I</p> <ul style="list-style-type: none"> <li>▪ Zusätzliche Attraktion für uns als Einwohner:innen</li> <li>▪ Geregelte Nutzungszeiten</li> <li>▪ Parkplatzprobleme</li> <li>▪ Tolles Highlight für meine Enkelkinder, die von außerhalb und hier wohnen</li> <li>▪ Neukunden für ansässiges Gewerbe</li> </ul>
<p>Gruppe II</p> <ul style="list-style-type: none"> <li>▪ Keine Touristenattraktion</li> <li>▪ Beeinträchtigende Lautstärke (Wochenende, abends, nachts)</li> <li>▪ Öffnungszeiten notwendig</li> <li>▪ Erhalt des naturbelassenen Waldes</li> <li>▪ Genügend Pflege</li> <li>▪ Bänke</li> <li>▪ Hygienemaßnahmen (Toiletten,...)</li> <li>▪ Dringend Parkplätze</li> </ul>
<p>Gruppe III</p> <ul style="list-style-type: none"> <li>▪ Parkplätze Osnabrücker Straße / Nordstraße</li> <li>▪ Toiletten</li> <li>▪ Besser gepflegtes Wäldchen</li> <li>▪ Lautstärke (besonders Wochenende)</li> <li>▪ Hochwertiger Spielplatz</li> </ul>

### Perspektive Naherholungssuchende:

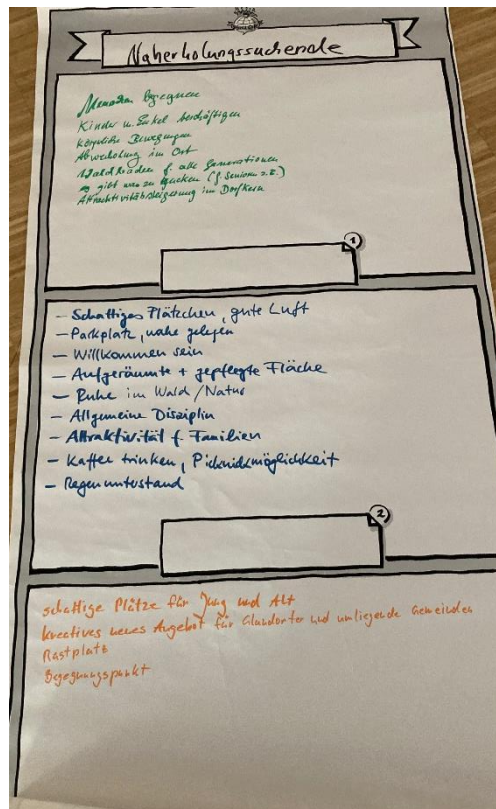
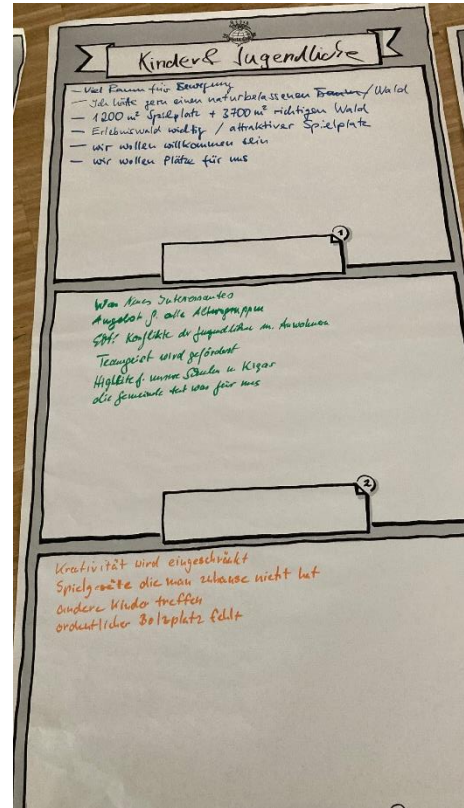
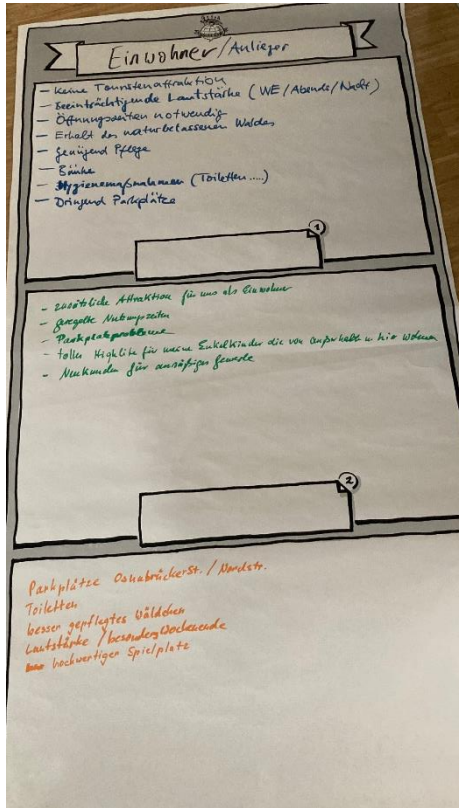
<p>Gruppe I</p> <ul style="list-style-type: none"> <li>▪ Menschen begegnen</li> <li>▪ Kinder und Enkel beschäftigen</li> <li>▪ Körperliche Bewegungen</li> <li>▪ Abwechslung im Ort</li> <li>▪ Waldbaden für alle Generationen</li> <li>▪ Es gibt was zu gucken (z.B. für Senioren)</li> <li>▪ Attraktivitätssteigerung im Dorfkern</li> </ul>
<p>Gruppe II</p> <ul style="list-style-type: none"> <li>▪ Schattiges Plätzchen, gute Luft</li> <li>▪ Parkplatz, nahe gelegen</li> <li>▪ Willkommen sein</li> <li>▪ Aufgeräumte und gepflegte Fläche</li> <li>▪ Ruhe im Wald / Natur</li> <li>▪ Allgemeine Disziplin</li> <li>▪ Attraktivität für Familien</li> <li>▪ Kaffee trinken, Picknick-Möglichkeit</li> <li>▪ Regenunterstand</li> </ul>
<p>Gruppe III</p> <ul style="list-style-type: none"> <li>▪ Schattige Plätze für Jung und Alt</li> <li>▪ Kreatives, neues Angebot für Glandorfer und umliegende Gemeinden</li> <li>▪ Rastplatz</li> <li>▪ Begegnungspunkt</li> </ul>

### Perspektive Kinder und Jugendliche:

<p>Gruppe I</p> <ul style="list-style-type: none"> <li>▪ Was neues Interessantes</li> <li>▪ Angebot für alle Altersgruppen</li> <li>▪ Evtl. Konflikt der Jugendlichen mit Anwohner:innen</li> <li>▪ Teamgeist wird gefördert</li> <li>▪ Highlight für unsere Schulen und Kindergärten</li> <li>▪ Gemeinde tut was für uns</li> </ul>
<p>Gruppe II</p> <ul style="list-style-type: none"> <li>▪ Viel Raum für Bewegung</li> <li>▪ Ich hätte gern einen naturbelassenen Wald</li> <li>▪ 1.200 m<sup>2</sup> Spielplatz + 3.700 m<sup>2</sup> richtigen Wald</li> <li>▪ Erlebniswald wichtig / attraktiver Spielplatz</li> <li>▪ Wir wollen willkommen sein</li> <li>▪ Wir wollen Plätze für uns</li> </ul>
<p>Gruppe III</p> <ul style="list-style-type: none"> <li>▪ Kreativität wird eingeschränkt</li> <li>▪ Spielgeräte, die man zuhause nicht hat</li> <li>▪ Andere Kinder treffen</li> <li>▪ Ordentlicher Bolzplatz fehlt</li> </ul>

**Erläuterung:** Die oben aufgeführten Hinweise der drei Gruppen innerhalb der aufgeführten Perspektiven beschreiben sowohl Herausforderungen/Befürchtungen, die mit der Einrichtung eines Niedrigseilgartens verbunden werden. Außerdem finden sich hier Aussagen über Chancen und Anpassungsbedarfe der Maßnahme.

Fotodokumentation:



## Übersichtsplan über den Bereich rund um Hannemanns Wäldchen



# Entwurf Spielplatz

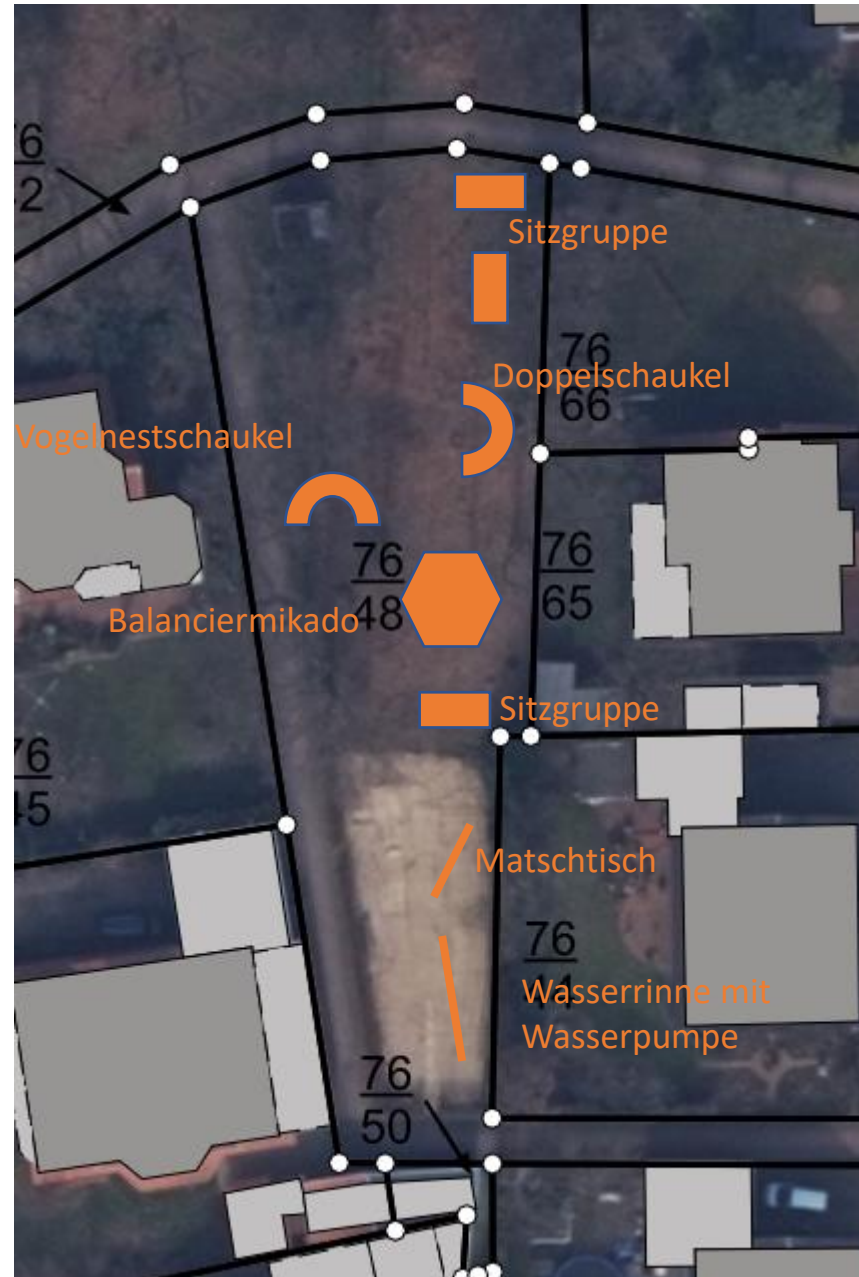
Vogelnestschaukel



Balanciermikado



Umrandung des Sandbereiches aus Robinie



Doppelschaukel

Matschtisch  
u Wasserrinne  
mit  
Wasserpumpe

Möglicher Verlauf des Parcours







## Beispiele aus anderen Niedrigseilgärten







